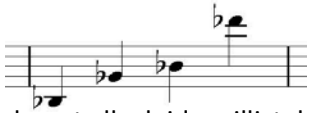




# NÕIUTUD MUUSIKAKARP

---

Anne-Mai Edala

## Teadmiseks enne mängimist:

Võimalusel need noodid  enne mängimist puupulkadega "ette valmistada". Selleks tuleb vajutada antud noot alla, leida millistele kolmele keelele haamer lööb, üks nendest sõrmega õrnalt natuke laiali tõmmata ning pooleks lõigatud puust hiina söögipulk ettevaatlikult sinna keelte vahele asetada, umbes 10-15 cm haamritest kaugemale. Pulk ei tohi puudutada klaveri põhja vastu. Pulkade lisamine annab loole selle „nõidusliku“ kõla.



## Teadmiseks mängimise ajal:

Takt 6: 1. kord mängi dünaamikat ja tempot nagu kirjas 2. kord mängides võib tempot veidi tõsta, dünaamikat suurendada ning üldse enda iseloomu veidi näidata

# Nõiutud muusikakarp

Anne-Mai Edala

Piano

$\text{♩} = 85$

*mp*

Ped. \* Ped. \* Ped. \* Ped. \*

Pno.

5

\* märkus lisalehel

*mf* *mp*

Ped. \* Ped. \*

jne

Pno.

9

*f* *mp*

Pno.

13

*f* *mf* *f*

Pno.

17 *mf* *ff*

Pno.

21 *f* *mf*

Pno.

25 *f* *mf*

**rit.**

1.

29 *p* *pp* =85

*p* *pp* =85

**rit.**

33 *f*

*f*

38  $\text{♩} = 85$

Pno.

41

Pno.

*ff* *mf*

43

Pno.

*p*

46 *rit.*

Pno.

*mp*

49

Pno.

*pp*